

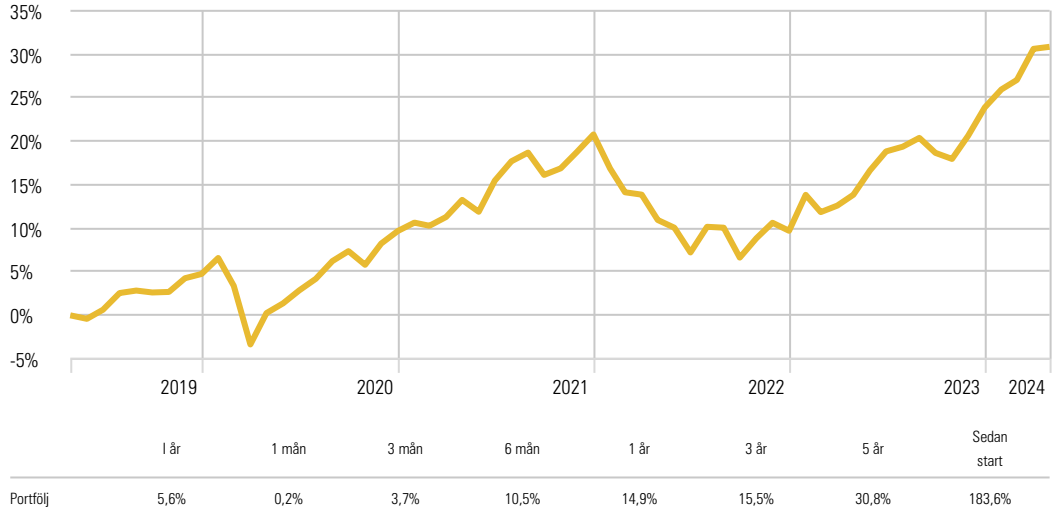
Information

Defensiv är en portfölj som innehåller både aktie - och räntefonder. Portföljen kan även innehålla hedgefonder. Portföljen passar dig som vill ha en global riskspridning med medellåg risk. Genom att sprida exponeringen mot olika länder och sektorer samt olika tillgångslag så får vi ytterligare riskspridning. Portföljen passar dig som har en sparhorisont på 3 - 5 år.

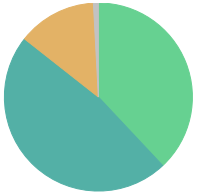
Portföljdata

	Portfölj	Index
Std-avvikelse 36 mån	6,69	3,96
Sharpekvot 36 mån	-50,62	-26,95
Bästa månad	3,76%	2,33%
Sämsta månad	-3,23%	-1,86%

Utveckling (%)

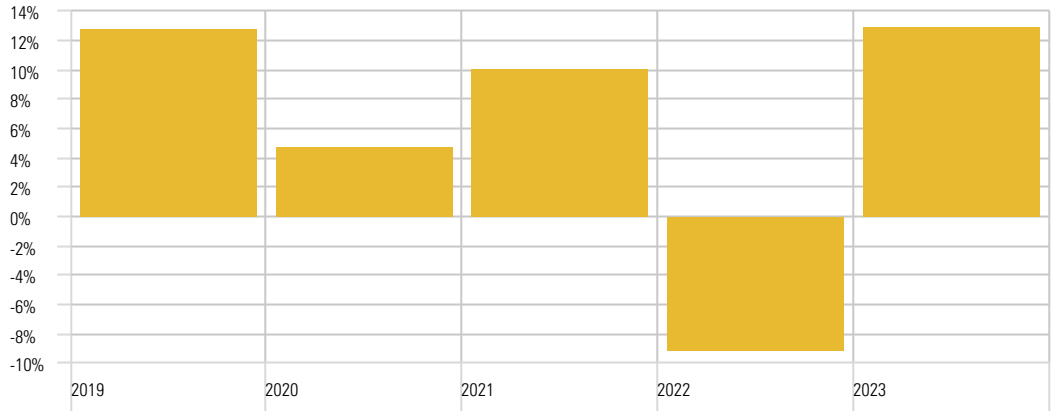


Tillgångsfördelning

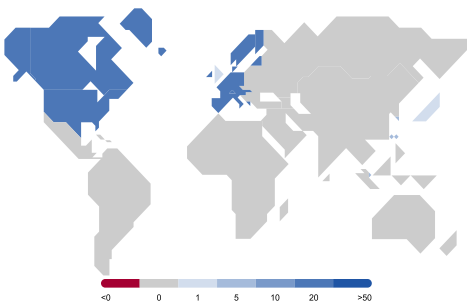


	%
* Aktier	38
* Räntor	48
* Cash	14
* Other	1
Total	100

Årlig Avkastning (%)

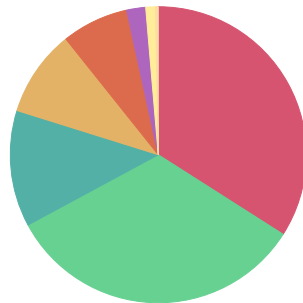


Regionsfördelning



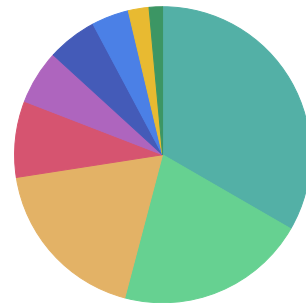
	%
* Europe dev	46
* North America	45
* Asia dev	5
* United Kingdom	2
* Japan	1
* Asia emrg	0
* Latin America	0

Sektorfördelning Räntefonder



	%
* Covered Bond	34
* Corporate Bond	33
* Forward/Future	13
* Cash & Equivalents	9
* Government Related	7
* Government	2
* Swap	1
* Convertible	0
* Asset-Backed	0
Total	100

Sektorfördelning Aktiefonder



	%
* Healthcare	33
* Technology	21
* Industrials	18
* Financial Services	8
* Communication Services	6
* Consumer Defensive	5
* Consumer Cyclical	4
* Basic Materials	2
* Other	1
Total	100

Historisk avkastning är inte en garanti för framtida avkastning. Fondandelars värde kan såväl öka som minska i värde. Värden av fondandelarna kan öka och minska till följd av förändringar i växelkursen för den valuta fonden är noterad i. För portföljer med kortare historik än 5 år används simulerad data för att kunna visa både avkastning och riskmått.